



Manuale Operativo per l'iscrizione ai Sistemi di Qualificazione di Mercitalia

Nuova iscrizione ai Sistemi di Qualificazione

L'iscrizione ai Sistemi di Qualificazione di Mercitalia sarà possibile a seguito dell'abilitazione al Portale Acquisti, andandosi a classificare sulle categorie merceologiche di interesse e rispondendo ai relativi questionari online.

The image shows a screenshot of the Mercitalia portal's navigation menu. The menu is divided into two main sections: 'Sourcing' and 'Mia Azienda'. The 'Sourcing' section includes links for 'Bandi di Gara', 'RdI', 'RdO', and 'Opportunità Pubblicate'. The 'Mia Azienda' section includes links for 'Profilo Azienda', 'Mie Categorie', and 'Valutazioni'. A callout box points to the 'Mie Categorie' link, stating: 'Dopo aver effettuato l'accesso al Portale, cliccare su 'Mie Categorie' per avviare l'iscrizione ai Sistemi di Qualificazione'. Below the navigation menu, there is a 'Mie Categorie' section with a search filter and an 'Aggiungi Categoria' button. A second callout box points to the 'Aggiungi Categoria' button, stating: 'Cliccare su 'Aggiungi Categoria', per accedere all'Albero Merceologico'. The text 'Benvenuto' is visible at the top left, and 'Digita per cercare nel menu' is at the top right.

Benvenuto

Digita per cercare nel menu

Sourcing

- Bandi di Gara
- RdI
- RdO
- Opportunità Pubblicate

Mia Azienda

- Profilo Azienda
- Mie Categorie
- Valutazioni

Dopo aver effettuato l'accesso al Portale, cliccare su 'Mie Categorie' per avviare l'iscrizione ai Sistemi di Qualificazione

Mie Categorie

Inserisci Filtro (digita per iniziare la ricerca)

...

Aggiungi Categoria

Cliccare su 'Aggiungi Categoria', per accedere all'Albero Merceologico

Selezione della Categoria Merceologica

La selezione delle categorie sarà possibile solo sugli ultimi livelli (“foglie”) dell’Albero Merceologico. Dopo aver selezionato le categorie d’interesse - cliccando su “Conferma Selezione Corrente” - sarà possibile compilare il Questionario Generale ed i Questionari specifici delle categorie di interesse, visualizzati in unica schermata.

The screenshot shows a web interface for selecting a category. At the top, there is a search bar labeled 'Seleziona Categoria' with a placeholder 'Inserisci filtro (digitare per avviare la ricerca)'. To the right of the search bar are two buttons: 'Annulla' and 'Conferma Selezione Corrente'. Below the search bar is a section titled 'Ricerca o Naviga l'Albero' with 'Minimizza' and 'Espandi' buttons. The main area shows a tree structure under 'Item Selezionati: 7'. The tree is expanded to show 'Categorie' with sub-items: '0 - Scouting fornitori', 'SDQ - Sistemi di Qualificazione', 'BEN - Beni', 'MR - Materiale Rotabile', 'SER - Servizi', 'AUS - Servizi ausiliari al trasporto merci', 'MMR - Manutenzione materiale rotabile', and 'NMR - Noleggio materiale rotabile'. The 'SDQ - Sistemi di Qualificazione' item is highlighted with a callout box. The 'SER - Servizi' item is expanded, and the 'SER-AUS-02 - Trasporti camionistici' item is selected with a blue checkmark in a box. Another callout box points to the 'Espandi' button.

Seleziona Categoria

Inserisci filtro (digitare per avviare la ricerca)

Annulla Conferma Selezione Corrente

Ricerca o Naviga l'Albero

Minimizza Espandi

Item Selezionati: 7

✓ 🏠 Categorie

- > ❖ 0 - Scouting fornitori
- ✓ ❖ SDQ - Sistemi di Qualificazione
 - ✓ ❖ BEN - Beni
 - ✓ ❖ MR - Materiale Rotabile
 - ✓ ❖ BEN-MR-02 - Acquisto di carri ferroviari
 - ✓ ❖ SER - Servizi
 - ✓ ❖ AUS - Servizi ausiliari al trasporto merci
 - ✓ ❖ SER-AUS-02 - Trasporti camionistici
 - > ❖ MMR - Manutenzione materiale rotabile
 - > ❖ NMR - Noleggio materiale rotabile

E' possibile ricercare in modo puntuale le categorie d'interesse, grazie all'utilizzo di appositi filtri di ricerca

Cliccare su **SDQ – Sistemi di Qualificazione**. Dunque selezionare le categorie d'interesse, spuntando i campi in loro corrispondenza

Cliccare su “Espandi” per aprire l’Albero ad ogni dettaglio

Compilazione dei questionari

Selezionate le categorie di interesse, procedere alla compilazione esaustiva dei Questionari. La compilazione dei questionari può essere effettuata per salvataggi successivi (utilizzando il tasto "Salva"). **Il giorno successivo al completamento di tutti i dati obbligatori per ognuna delle categorie selezionate in precedenza, la candidatura verrà automaticamente trasmessa a Mercitalia.**

Categorie selezionate nella Pagina Precedente Annulla Salva

i Lista Categorie:
>MIR>Sistemi di Qualificazione>Servizi>Servizi ausiliari al trasporto merci>Trasporti camionistici;



▼ 1. QUESTIONARIO GENERALE SISTEMI DI QUALIFICAZIONE

▼ INFORMAZIONI LEGALE RAPPRESENTANTE

	TITOLO	DESCRIZIONE	RISPOSTA	MODIFICABILE DA:
1	Legale Rappresentante - Cognome	* Indicare il cognome del Legale Rappresentante	<input type="text"/> <small>Caratteri disponibili 2000</small>	Fornitore
2	Legale Rappresentante - Nome	* Indicare il nome del Legale Rappresentante	<input type="text"/>	Fornitore

Dopo aver selezionato il Sistema di Qualificazione di interesse, è possibile visualizzare la domanda di qualificazione e - fintanto che l'istanza non viene inoltrata a Mercitalia - è possibile modificare i campi compilati cliccando su **Modifica** (*pulsante con la matita*).

È inoltre possibile eliminare la domanda di qualificazione cliccando su (...) e selezionando **Elimina Categoria**.

← Classificazione: >MIR>Sistemi di Qualificazione>Beni>Materiale Rotabile>Acquisto di carri ferroviari  

▼ 2. ACQUISTO DI CARRI FERROVIARI


Elimina Categoria
Stampa

Compilazione dei questionari

La compilazione avviene mediante un'unica schermata e può essere effettuata per salvataggi successivi.

Per riprendere la compilazione della domanda di qualificazione è necessario tornare nella sezione **Classificazione Corrente** disponibile nel proprio profilo personale e continuare la compilazione cliccando sul nome del Sistema di Qualificazione di interesse.

Stato di valutazione non visibile è lo stato di valutazione che indica che non è stata ancora generata la valutazione della domanda di qualificazione.

CODICE	NOME CATEGORIA	CLASSIFICATO SU	STATO VALUTAZIONE
BEN-MR-02 	Acquisto di carri ferroviari	10/02/2023 18:10:00	Stato Valutazione non visibile


Dopo aver selezionato il Sistema di Qualificazione di interesse, è possibile visualizzare la domanda di qualificazione e - fintanto che l'istanza non viene inoltrata a Mercitalia - è possibile modificare i campi compilati cliccando su **Modifica** (*pulsante con la matita*).

È inoltre possibile eliminare la domanda di qualificazione cliccando su (...) e selezionando **Elimina Categoria**.

← Classificazione: >Albero Merceologico>Sistemi di Qualificazione>Serviz...

∨ SQ - DICHIARAZIONE TRATTAMENTO DATI PERSONALI

∨ DICHIARAZIONE TRATTAMENTO DATI PERSONALI


 ...


Elimina Categoria

Stampa

Compilazione dei questionari

Nella sezione **Classificazione Corrente**, il simbolo  segnala la presenza di dati obbligatori non completi.

Lo stesso simbolo diverrà  nel momento in cui i dati risultano completati oppure nel momento in cui la domanda risulta inviata a Mercitalia.

CODICE	NOME CATEGORIA	CLASSIFICATO SU	STATO VALUTAZIONE
BEN-MR-02 	Acquisto di carri ferroviari	10/02/2023 18:10:00	Stato Valutazione non visibile

Richieste e comunicazioni dell'Operatore Economico a Mercitalia (1)

È possibile comunicare con Mercitalia utilizzando l'area **messaggi** (ad esempio per richiedere la possibilità di apportare modifiche ai campi della domanda di qualificazione compilati a sistema e/o agli allegati ivi trasmessi).

Per accedere all'area messaggi è possibile selezionare la sezione **Valutazioni > Valutazioni di Categoria** e selezionare il **Sistema di Qualificazione di interesse**.

Valutazioni

Valutazioni Modificabili **Valutazioni Di Categoria**

Inserisci Filtro (digita per iniziare la ricerca) ▼

Visualizzazione risultati 1 - 1 di 1

	CODICE DI VALUTAZIONE	AZIENDA VALUTATRICE	DENOMINAZIONE VALUTAZIONE	PRIMA CATEGORIA	STATO	MODULI MODIFICABILI
1	asm_1	Mercitalia Rail SU		SER-AUS-02 - Trasporti camionistici	Istanza trasmessa	

È possibile quindi accedere ai **messaggi ricevuti** ed inviati nell'ambito dello specifico Sistema di Qualificazione oltre che ai **dettagli** della domanda di qualificazione.

È possibile monitorare i **Messaggi** non letti, creare nuovi messaggi, accedere alla lista dei messaggi ricevuti ed inviati, riprendere le bozze dei messaggi in composizione.

La sezione **Dettagli** mette a disposizione informazioni relative alla domanda di qualificazione.

← Mercitalia Rail SU

Dettagli **Messaggi (Non Letti 0)**

Crea Messaggio Messaggi Ricevuti Messaggi Inviati Bozza Dei Messaggi

→ CLASSIFICAZIONI ASSOCIATE

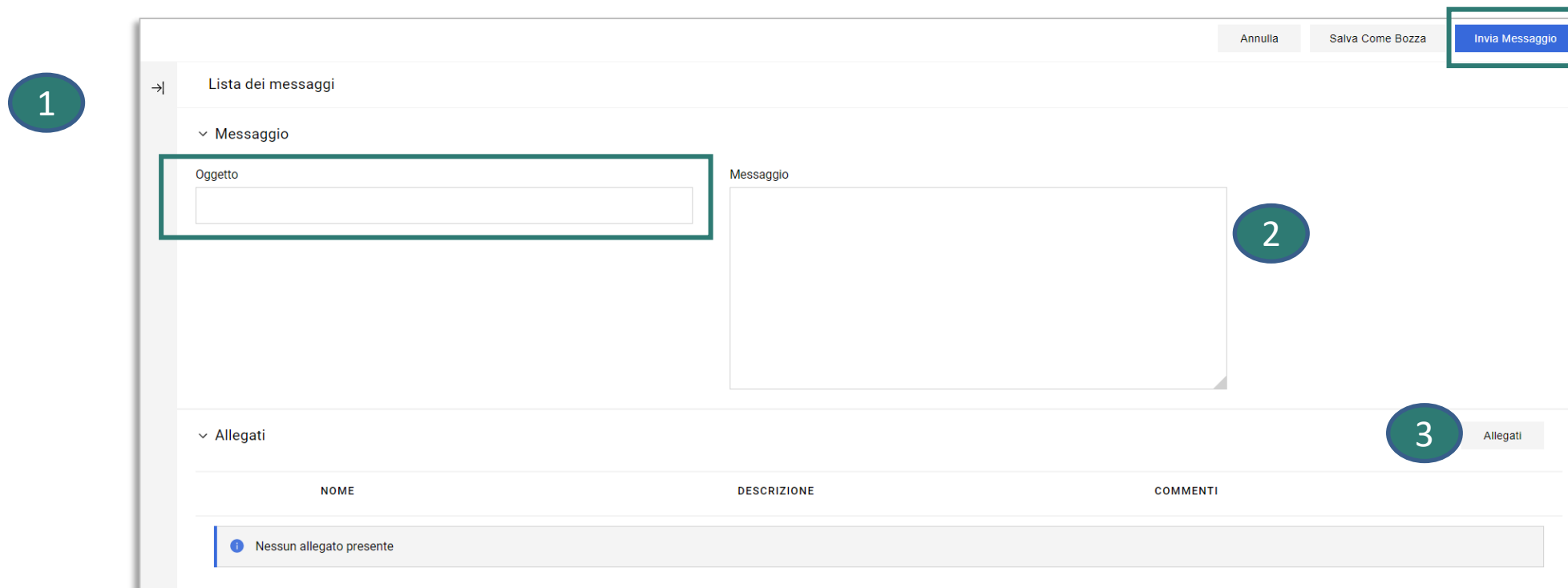
Richieste e comunicazioni dell'Operatore Economico a Mercitalia (2)

Nel caso di primo invio di un messaggio a Mercitalia nell'ambito di un sistema di qualificazione, una volta selezionato **Crea Messaggio**, viene richiesto di **creare una Casella Messaggi**.



Compilare i campi **Oggetto** (1), **Messaggio** (2), quindi cliccare su **Invia messaggio**.

E' possibile allegare documenti al messaggio con la funzione **Allegati** (3), che consente il caricamento di uno o più file.



Aggiornamento della Domanda di Qualificazione – invio delle modifiche/aggiornamenti

La sezione **Valutazioni Modificabili** permette di effettuare la modifica e/o l'aggiornamento dei campi e delle dichiarazioni rese nell'ambito di una specifica Domanda di Qualificazione.

Una volta completata l'operazione è possibile inviare nuovamente a Mercitalia la propria Domanda modificata/aggiornata con le informazioni/dichiarazioni richieste/necessarie, l'esito della lavorazione delle modifiche e/o aggiornamenti viene comunicato all'Operatore Economico.

← Mercitalia Rail SU

Visualizza Valutazione

Invia Form Di Categoria Al Valutatore

Dettagli

Messaggi (Non Letti 0)

Form Di Categoria Modificabili

→ FORM DI CATEGORIA MODIFICABILI

Inserisci Filtro (digita per iniziare la ricerca)

Visualiz

Accedere allo specifico form di Categoria in cui aggiornare puntualmente le informazioni/dichiarazioni rese.

L'area "Messaggi" consente di comunicare con Mercitalia.

Dopo aver modificato/aggiornato i campi e gli allegati di interesse, cliccare su **Invia Form di Categoria al Valutatore** per sottoporli alla valutazione di Mercitalia.

Una volta effettuate le modifiche/aggiornamenti comparirà «SI» nella colonna "Form Aggiornati".

		STATO FORM FORNITORE		DATA SCADENZA DOCUMENTO (IL PRIMO CHE SCADE)	DATA ULTIMA MODIFICA	ABILITAZIONE MODIFICA FORM DI CATEGORIA IL ↑	FORM AGGIORNATI
		OBBLIGATORIO	NON OBBLIGATORIO				
2	SER-AUS-02	Trasporti camionistici	14%	33%	15/02/2023 16:10	04/04/2023 12:24	no